

	Stand	Landkreis Emsland		Entwicklung Landkreis Emsland	Niedersachsen		Entwicklung Niedersachsen
Bevölkerung ¹⁾	30.09.2018	325.816		+ 1.961 = + 0,61 %	7.981.576		+ 18.723 = + 0,24 %
	30.09.2017	323.855			7.962.853		
Sozialversicherungspflichtig Beschäftigte		Absolut	% d. Bevölk.	+ 3.983 = + 2,93 %	Absolut	% d. Bevölk.	+ 58.352 = + 1,97 %
	30.09.2018	139.848	42,92		3.017.931	37,81	
	30.09.2017	135.865	41,95		2.959.579	37,17	
Arbeitslose ²⁾		Absolut	Quote	- 328 = - 7,20 %	Absolut	Quote	- 16.873 = - 7,09 %
	03/2019	4.226	2,3 %		221.084	5,1 %	
	03/2018	4.554	2,5 %		237.957	5,6 %	

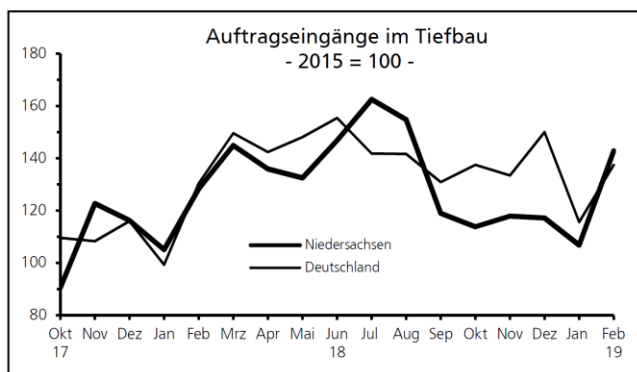
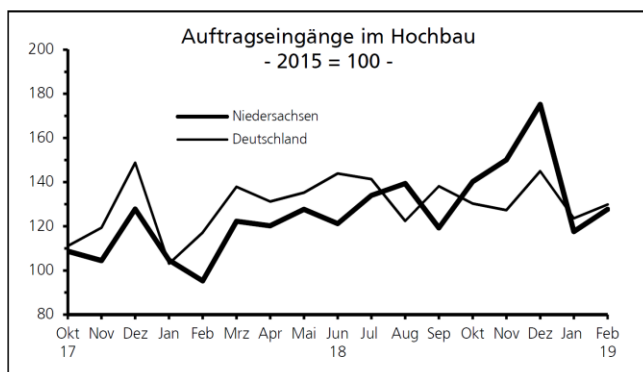
NIEDERSACHSEN-TRENDS IN SCHLAGZEILEN

• Hunde, Katzen und Co – Das Geschäft mit der Tierliebe

- Rund 45 % aller Haushalte in Deutschland hatten 2017 ein Haustier, Tendenz steigend
- Katzen sind die Gewinner des demografischen Wandels: 13,7 Mio. Katzen leben in 22 % aller deutschen Haushalte, zunehmend in Singlehaushalten (2013: 16,5 % aller Haushalte)
- Im Schnitt geben alle Haushalte in Niedersachsen – also auch jene ohne Tiere – 20 € pro Monat (2013) für ihre Lieblinge aus (4 € mehr als 2008 und 7 € mehr als 2003); das entspricht einen Anteil von 0,8 % des Haushaltseinkommens bzw. einer Gesamtjahressumme von über 900 Mio. €
- Hinzu kommen noch über 39 Mio. € für die Hundesteuer (2018)
- Neun Betriebe der Futtermittelherstellung für sonstige Tiere beschäftigten 2018 fast 2.600 Personen und erwirtschafteten einen Gesamtumsatz von fast 1,2 Mrd. € (Anstieg um 42,8 % gegenüber 2013)
- Jahresproduktion 2018 allein an Hundefutter: 220.000 t im Wert von über 327,6 Mio. €

• Konjunktur aktuell

- Die Auftragslage im Hochbau liegt im Beobachtungszeitraum von Oktober 2017 bis Februar 2019 sowohl auf Bundes- als auch auf Landesebene trotz aller Schwankungen über dem Niveau von 2015. Nur im Februar 2017 wurde in Niedersachsen der 2015er-Wert leicht unterschritten. Im Zeitraum von September bis Dezember 2018 gab es auf Landesebene starke Anstiege bei den Auftragseingängen, die das Bundesniveau deutlich überschritten, allerdings gefolgt von einem spürbaren Rückgang im Januar 2019
- Die Auftragseingänge im Tiefbau liegen größtenteils ebenfalls deutlich über dem Niveau von 2015. Insgesamt sind die saisonalen Schwankungen stärker ausgeprägt als im Hochbau, weil witterungsbedingte Einflüsse sich hier stärker auswirken. Die Schwankungen auf Landesebene sind ausgeprägter als auf Bundesebene.

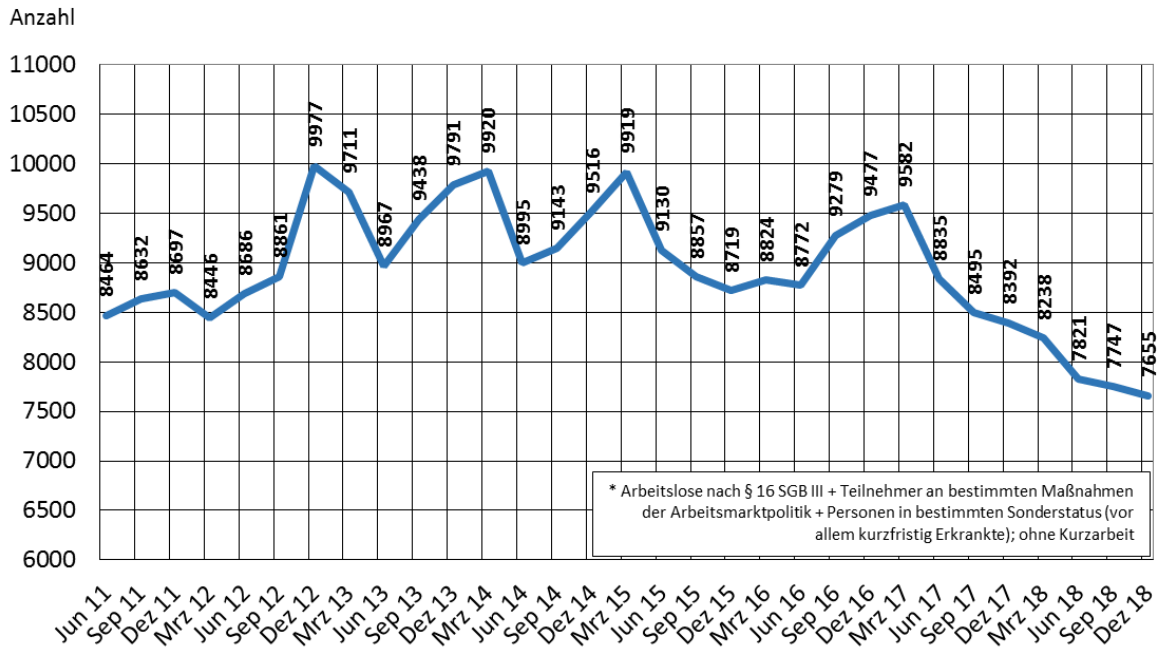


¹⁾ Basis Zensus 2011

²⁾ Ab Ausgabe 09/2009: Arbeitslosenquote bezogen auf alle zivilen Erwerbstätigen (vorher: alle abhängigen zivilen Erwerbstätigen)

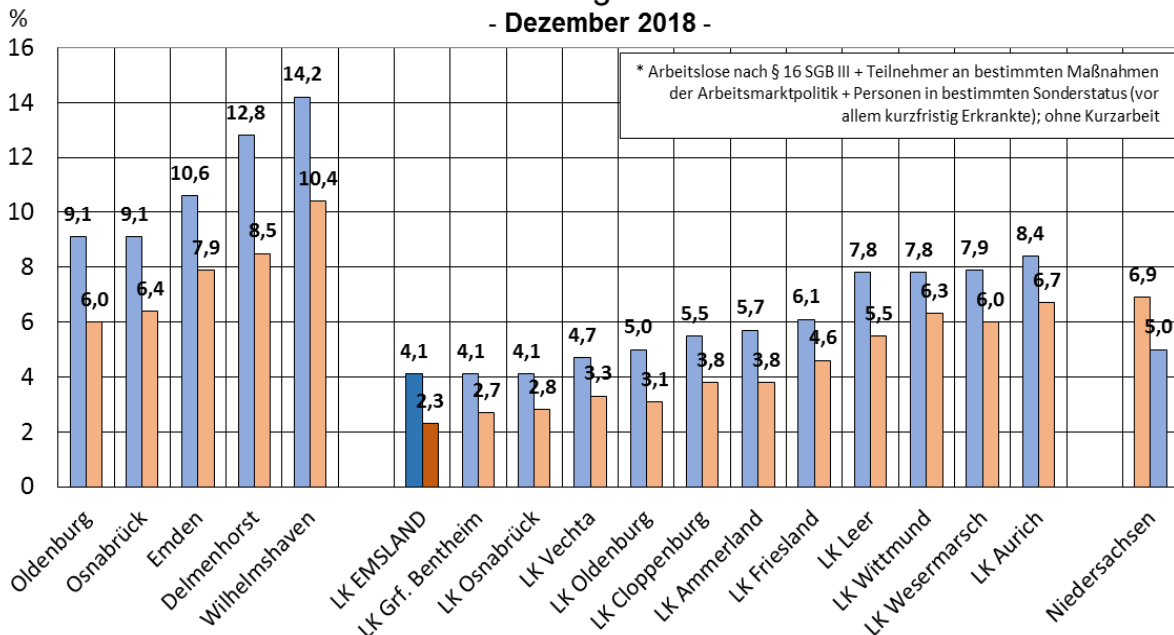
Quelle: Statistische Monatshefte Niedersachsen 04/19

Unterbeschäftigte* im Landkreis Emsland - seit Juni 2011 -



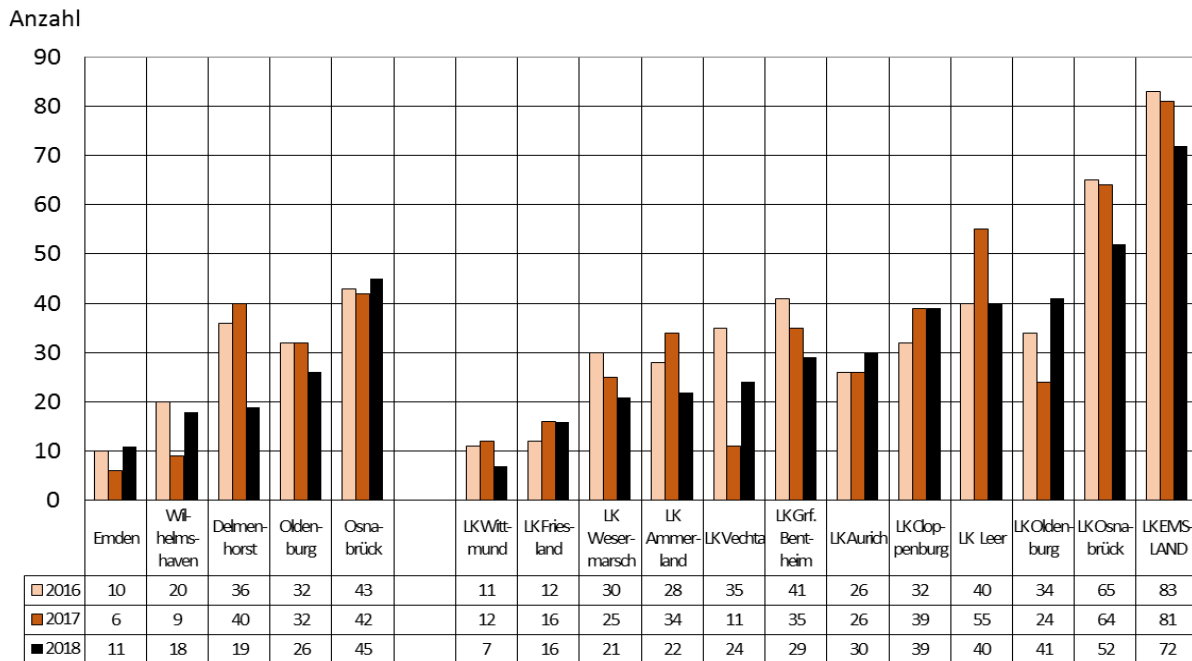
Datei: UnSVBELEntw
Quelle: LSN div. SMh
Ort: AS/EL-Stat Excel

Unterbeschäftigungs*- und Arbeitslosenquote in den kreisfreien Städten und Landkreisen der statistischen Region Weser-Ems - Dezember 2018 -



Datei: UnSVBAIoLKWE1218%
Quelle: LSN: SMh 02/19 S. 105 + 04/19 S. 222
Ort: AS/EL-Stat Excel

Unternehmens-Insolvenzen 2016 bis 2018 in den kreisfreien Städten und Landkreisen der Region Weser-Ems

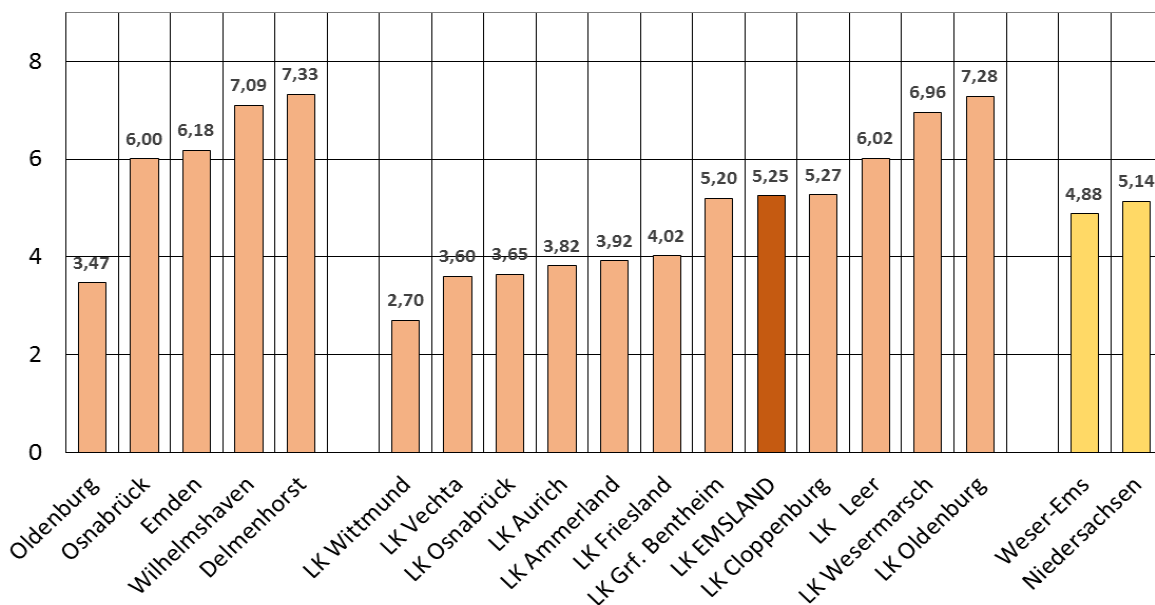


Datei: Inso1618LKWE
Quelle: LSN StuKo 03.02.2.3; SBN D III 1-j/2018 S. 13
Ort: AS/Daten/EL-StatExcel

Unternehmens-Insolvenzen 2018

in den kreisfreien Städten und Landkreisen der Region Weser-Ems
- auf 1.000 Betriebe (aus dem Unternehmensregister) -

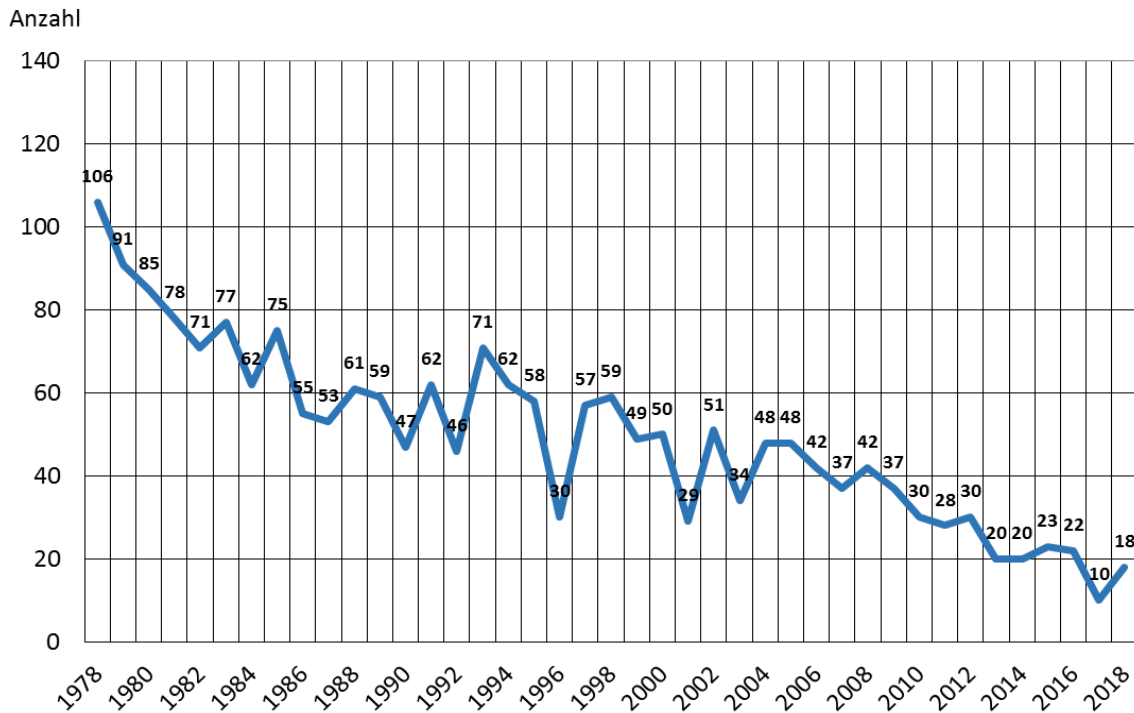
Unternehmensinsolvenzen
je 1.000 Betriebe



Datei: Inso18UnLKWE
Quelle: LSN SBN D III 1-j/2018 S. 13; D II 1.1-j/2017; eigene Berechnungen
Ort: AS/Daten/EL-StatExcel

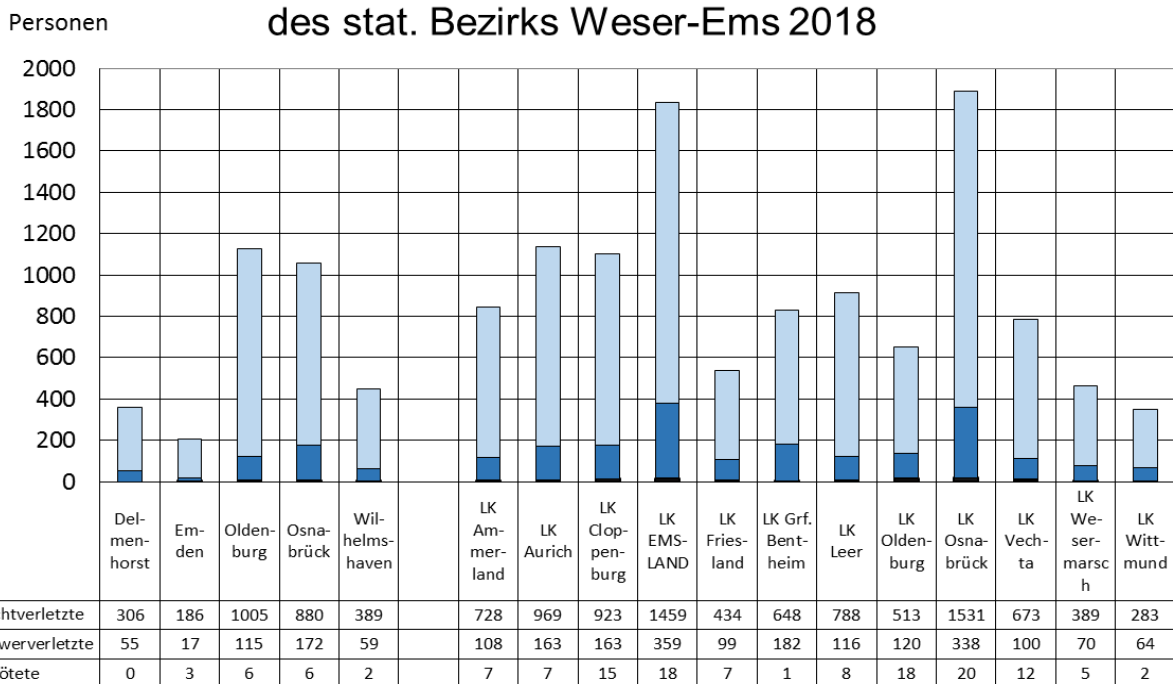
Betriebszahlen aus 2017, da keine
aktuelleren Daten vorliegen.

Verkehrstote im Landkreis Emsland - 1978 bis 2018 -



Datei: VTotEntwEL
Quelle: LSN
Ort: AS/Daten/EL-StatExcel

Verkehrsunfälle mit Personenschäden in den kreisfreien Städten und Landkreisen des stat. Bezirks Weser-Ems 2018



Datei: UnfallPers18
Quelle: SMH 03/19 S. 168
Ort: AS/Daten/EL-StatExcel