



Datenspiegel 2016

Daten, Fakten, Entwicklungen

Politik und Verwaltung

Landrat

Landrat: Reinhard Winter

Stellv. Landräte:

Erster stellv. Landrat: Heinz Rolfes
 Zweite stellv. Landrätin: Margret Berentzen
 Dritter stellv. Landrat: Willfried Lübs

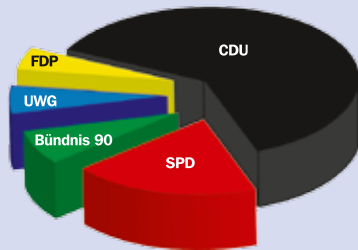
1. Kreisrat: Martin Gerenkamp

Sitzverteilung Kreistag

(01.11.2011 bis zum 31.10.2016)

Anzahl der Sitze: 67, inkl. Landrat R. Winter

CDU 41 Sitze
 SPD 13 Sitze
 Bündnis 90/
 Die Grünen 5 Sitze
 UWG 4 Sitze
 FDP 3 Sitze



Vorsitzender des Kreistages:

Hermann Schweers

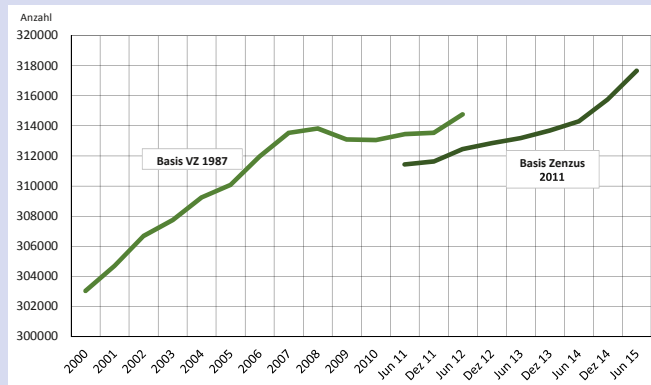
1. stellv. Vorsitzende des Kreistages:

Magdalena Wilmes

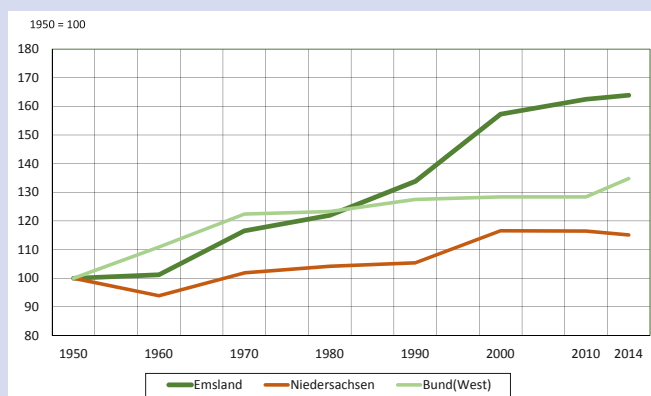
2. stellv. Vorsitzender des Kreistages:

Willi Jansen

Bevölkerungsentwicklung im Landkreis Emsland



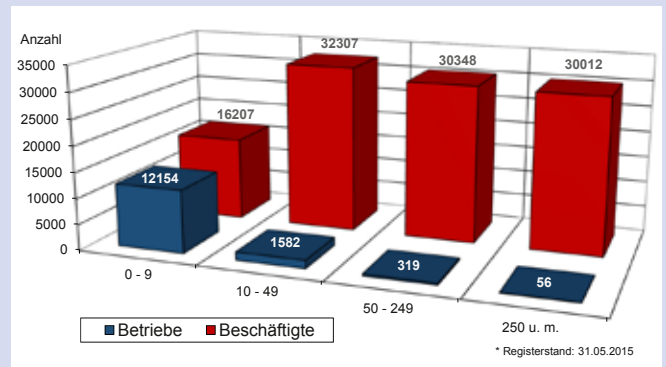
Bevölkerungsentwicklung 1950 bis 2014



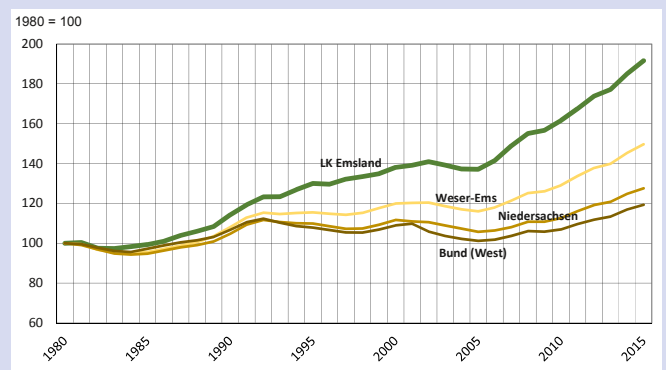
Wirtschaft

Betriebe und Beschäftigte

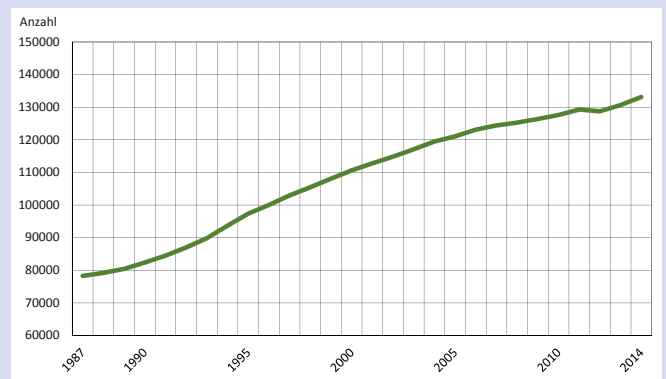
- nach Betriebsgrößenklassen; 2013 * -



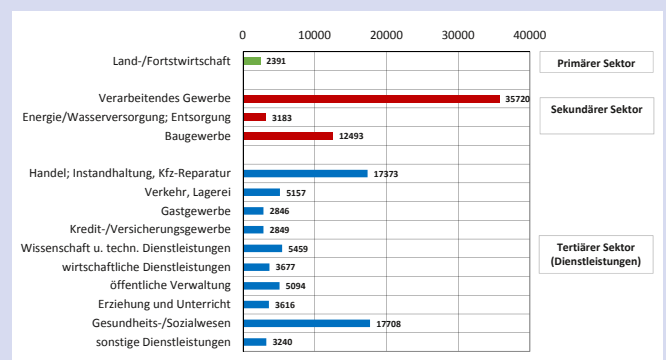
Sozialversicherungspflichtig Beschäftigte



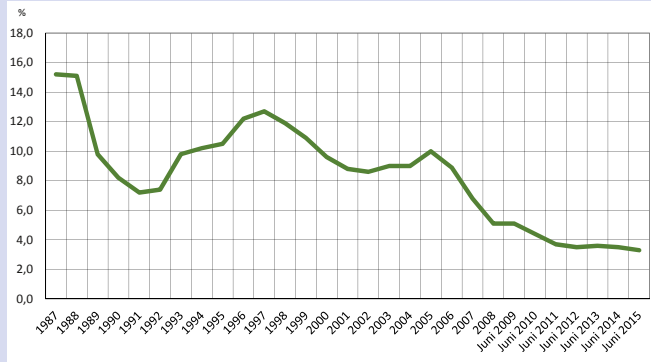
Wohnungsbestand



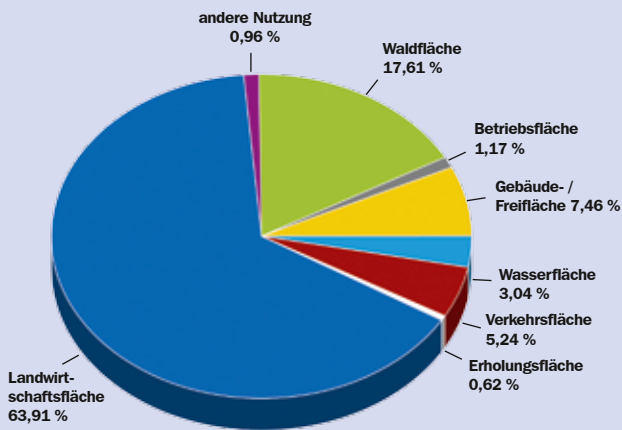
Sozialversicherungspflichtig Beschäftigte nach Wirtschaftsabschnitten (Juni 2015)



Entwicklung der Arbeitslosenquote



Flächennutzung



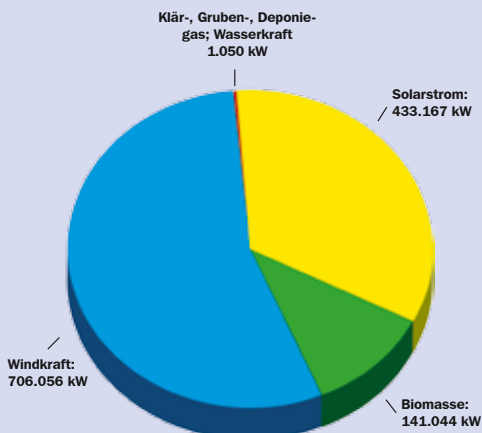
Gesamtfläche: 2.882 km²

(Stand: 31.12.2014)

Nutzungsart	Größe (ha)	in %
Gebäude- und Freiflächen	21.514	7,46
Verkehrsfläche	15.092	5,24
Landwirtschaftsfläche	184.198	63,91
Waldfläche	50.751	17,61
Wasserfläche	8.753	3,04
Betriebsfläche	3.359	1,17
Erholungsfläche	1.778	0,62
Flächen anderer Nutzung	2.761	0,96
Gesamt	288.205	100,00

Erneuerbare Energien

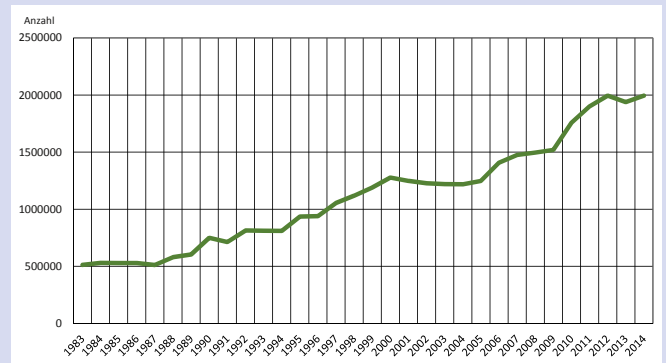
Installierte Leistungen für August 2015 im LK EL:



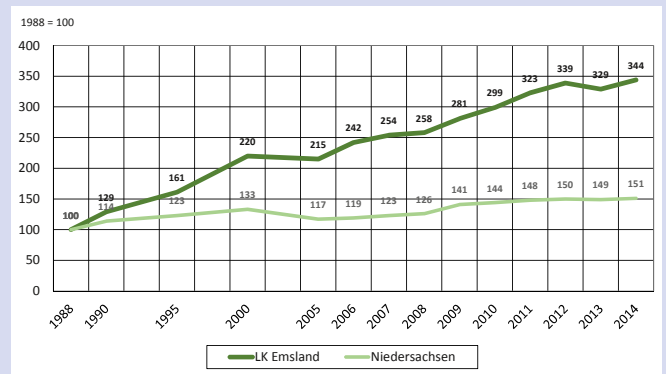
Anteil EE-Stromproduktion am Stromverbrauch: Aug. 2015 ca. 116 % (Quelle: www.energymap.info)

Tourismus

Gästeübernachtungen im Landkreis Emsland



Gästeübernachtungen



Weitere Informationen zum Emsland als Tourismusregion unter www.emsland.com

Kinderbetreuung

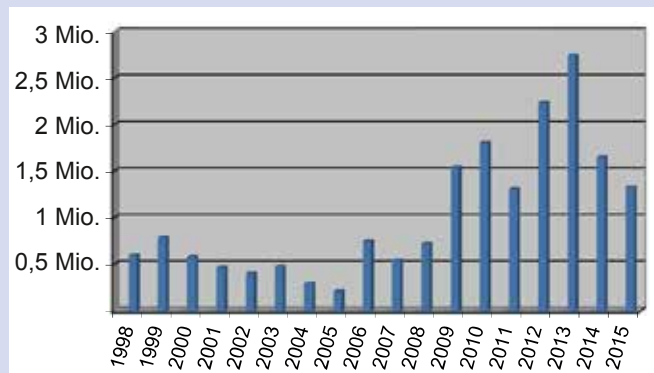
Kinderzahlen

Gemeinde	Geburtszeitraum (je Kinderjahr)					
	2009/ 2010	2010/ 2011	2011/ 2012	2012/ 2013	2013/ 2014	2014/ 2015
SG Dörpen	157	173	167	137	158	156
Gen. Emsbüren	115	105	109	119	96	103
SG Freren	98	99	92	82	71	91
Gen. Geeste	99	96	87	104	106	91
Stadt Haren (Ems)	197	213	225	204	227	218
Stadt Haselünne	104	116	112	128	106	121
SG Herzlake	82	77	80	70	92	105
SG Lathen	80	102	93	86	85	82
SG Lengerich	88	78	88	79	99	87
Stadt Lingen (Ems)	464	416	468	449	495	471
Stadt Meppen	280	272	275	310	278	292
SG Nordhümmling	109	124	121	88	116	106
Stadt Papenburg	327	297	310	319	321	338
Gen. Rhede (Ems)	39	35	38	28	27	32
Gen. Salzbergen	73	73	51	67	60	64
SG Sögel	129	153	128	129	155	126
SG Spelle	129	153	128	129	155	126
Gen. Twist	98	114	109	112	117	88
SG Werlte	212	177	211	183	173	226
Landkreis Emsland	2.888	2.860	2.907	2.822	2.917	2.919
Abfrage 01.10.2014	2.821	2.841	2.803	2.729	2.882	
Differenz ggü. 01.10.2015	+67	+19	+104	+93	+35	

Kinderbetreuungsplätze

	0-3 Jahre	3-6 Jahre	Tagespflege	Summe
2008	348	9.504	221	10.073
2009	705	9.605	386	10.696
2010	953	8.964	521	10.438
2011	1.481	9.185	562	11.228
2012	1.654	8.707	769	11.130
2013	2.226	8.768	779	11.773
2014	2.351	8.694	800	11.845
2015	2.459	8.908	800	12.167

Investitionskostenzuschüsse an kommunale und freie Träger



Personen im laufenden Bezug von Leistungen nach dem Asylbewerberleistungsgesetz

(Stand: 17.02.2016)

männlich	2.991
weiblich	1.556
Insgesamt	4.547

Familienstand

ledig	3.273
verheiratet	1.064
unbekannt/verwitwet/ getrennt lebend	210

Altersstruktur

unter 6 Jahre	653
6 bis unter 18 Jahre	904
18 bis unter 30 Jahre	1.614
30 bis unter 50 Jahre	1.185
50 bis unter 65 Jahre	174
65 Jahre und älter	17

noch aufzunehmende Asylbewerber

Insgesamt	1.319
------------------	--------------

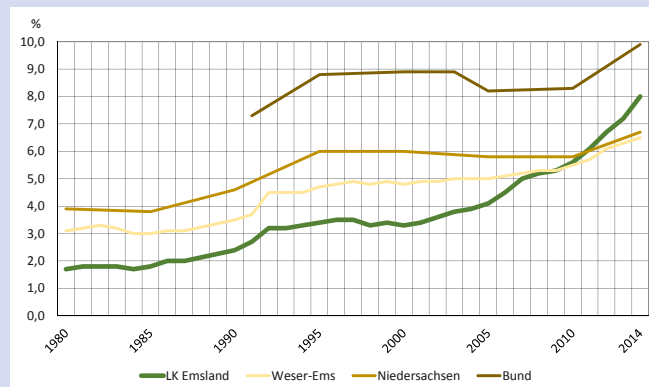
Migration

Ausländer nach Staatsangehörigkeit

(Stand: 01.01.2015)

Niederlande	6.309
Polen	5.082
Rumänien	2.108
Asien	2.104
Ungarn	1.380
Türkei	924
Serbien (o. Kosovo)	828
Russische Föderation	754
Insgesamt	25.259

Ausländeranteil



Landkreis Emsland
 Ordeniederung 1 · 49716 Meppen
 Telefon 05931 44-0 · Telefax: 05931 44-3697
 E-Mail: info@emsland.de
www.emsland.de