

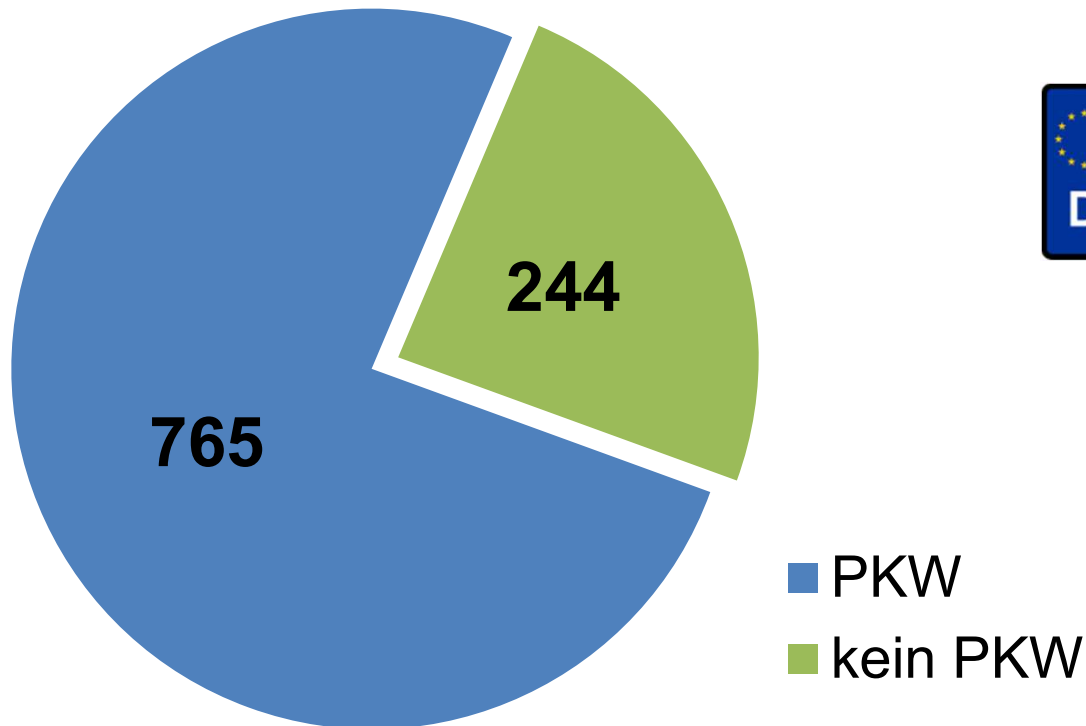


**Fachtagung „Radverkehr im Alltag“  
Herzlich Willkommen!**

## Mobilität im Landkreis Emsland

### PKW-Dichte im Landkreis Emsland

(bezogen auf 1.000 Personen über 18 Jahre, Stand 01.01.2022)

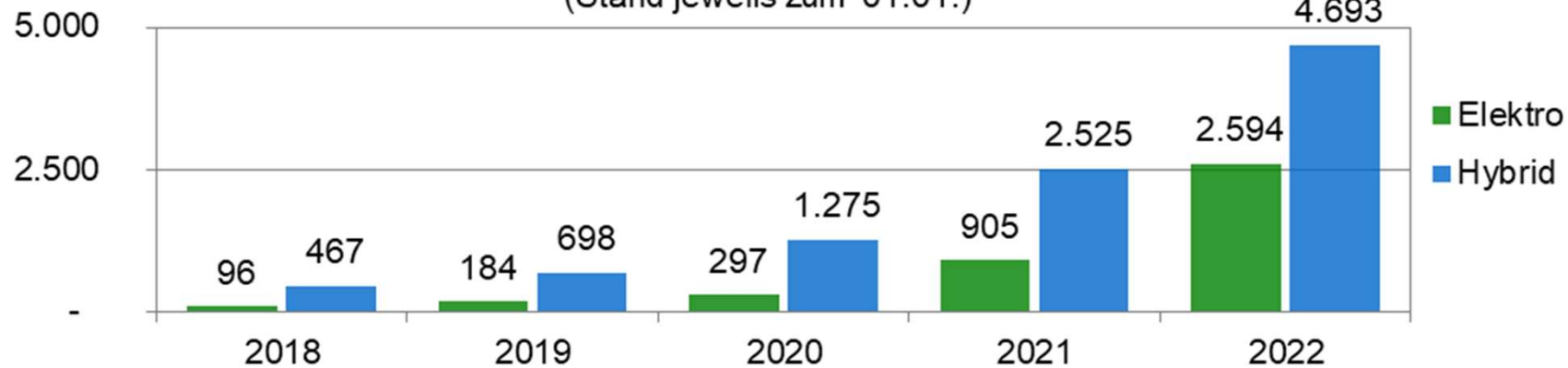


Deutschland: 580 PKW je 1.000 Personen (Stand 01.01.2021)

## Mobilität im Landkreis Emsland

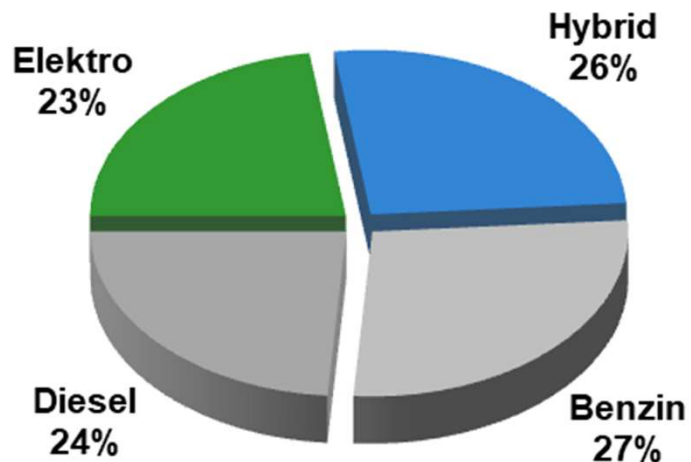
### Elektro- und Hybrid-PKW im Landkreis Emsland

(Stand jeweils zum 01.01.)



### PKW-Zulassungen 2022 im LK Emsland

(Stand 05.05.2022, nach Antriebsart)

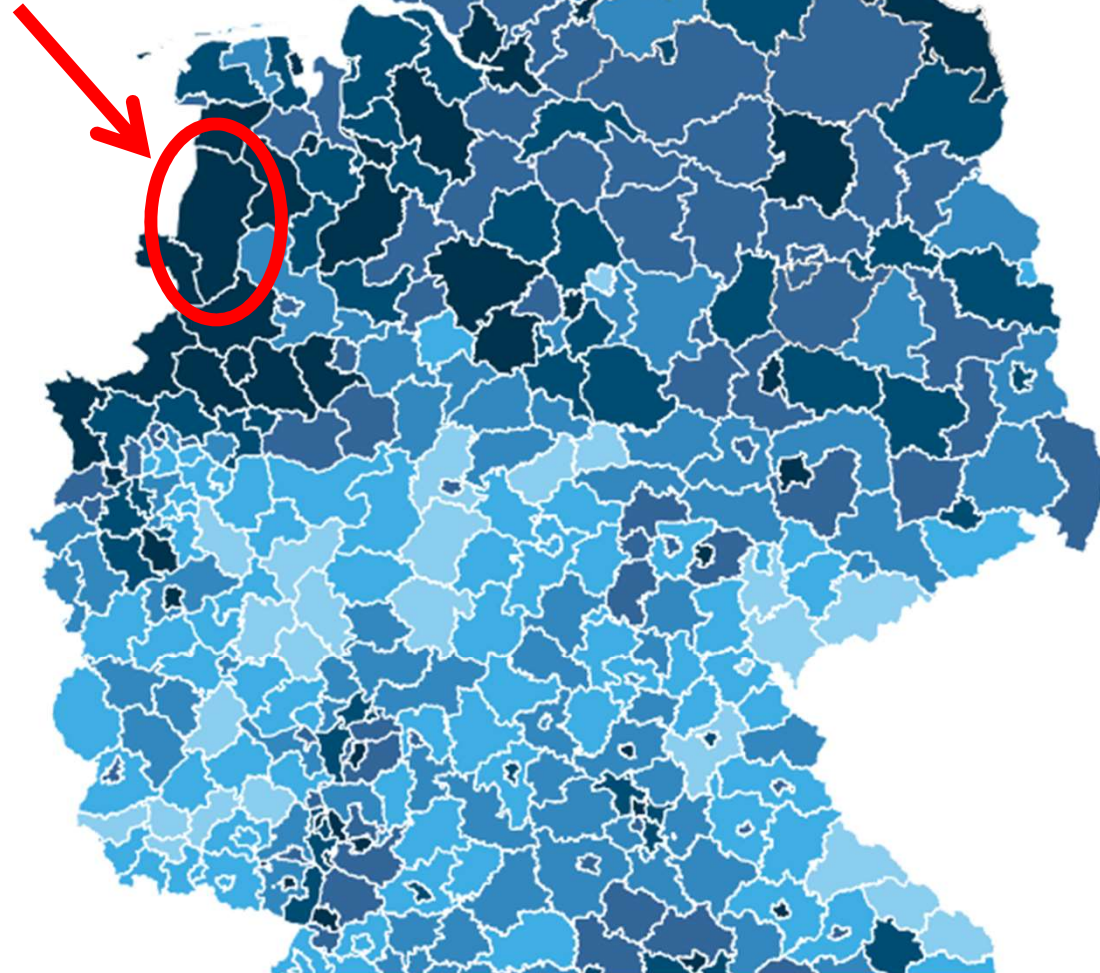




## Schätzung des Fahrradanteils am Verkehrsaufkommen auf Ebene von Landkreisen

- kleiner als 5
- 5 bis unter 7,5
- 7,5 bis unter 10
- 10 bis unter 12,5
- 12,5 bis unter 15
- größer als 15

**Fahrradland Emsland?**



Studie „Mobilität in Deutschland 2017“, im Auftrag des BMVI

## E-Bikes: Verbreitung in Deutschland

In welchen Regionen sind E-Bikes besonders beliebt? Wer setzt künftig darauf - und will mit Ökostrom laden? Der Überblick.

Region	Platz	E-Bike-Besitzer
Deutschland	-	20,8%
Kreis Steinfurt	1	35,5%
Landkreis Aurich	2	35,1%
Landkreis Cloppenburg	2	35,1%
→ Landkreis Emsland	2	35,1%
Landkreis Leer	5	34,2%
Landkreis Grafschaft Bentheim	6	33,8%

Civey-Umfrage im Auftrag von E.ON, repräsentativ für E-Bike-Besitzer, 2021

## Ausstattungsgrad Radwege an klassifizierten Straßen (2021)

	Bundesstraßen	Landesstraßen	Kreisstraßen	Radwege gesamt
Landkreis Emsland	72 %	93 %	89 %	1.369 km
Niedersachsen	63 %	57 %	46 %	13.977 km





