

# Asylbewerber im Landkreis Emsland

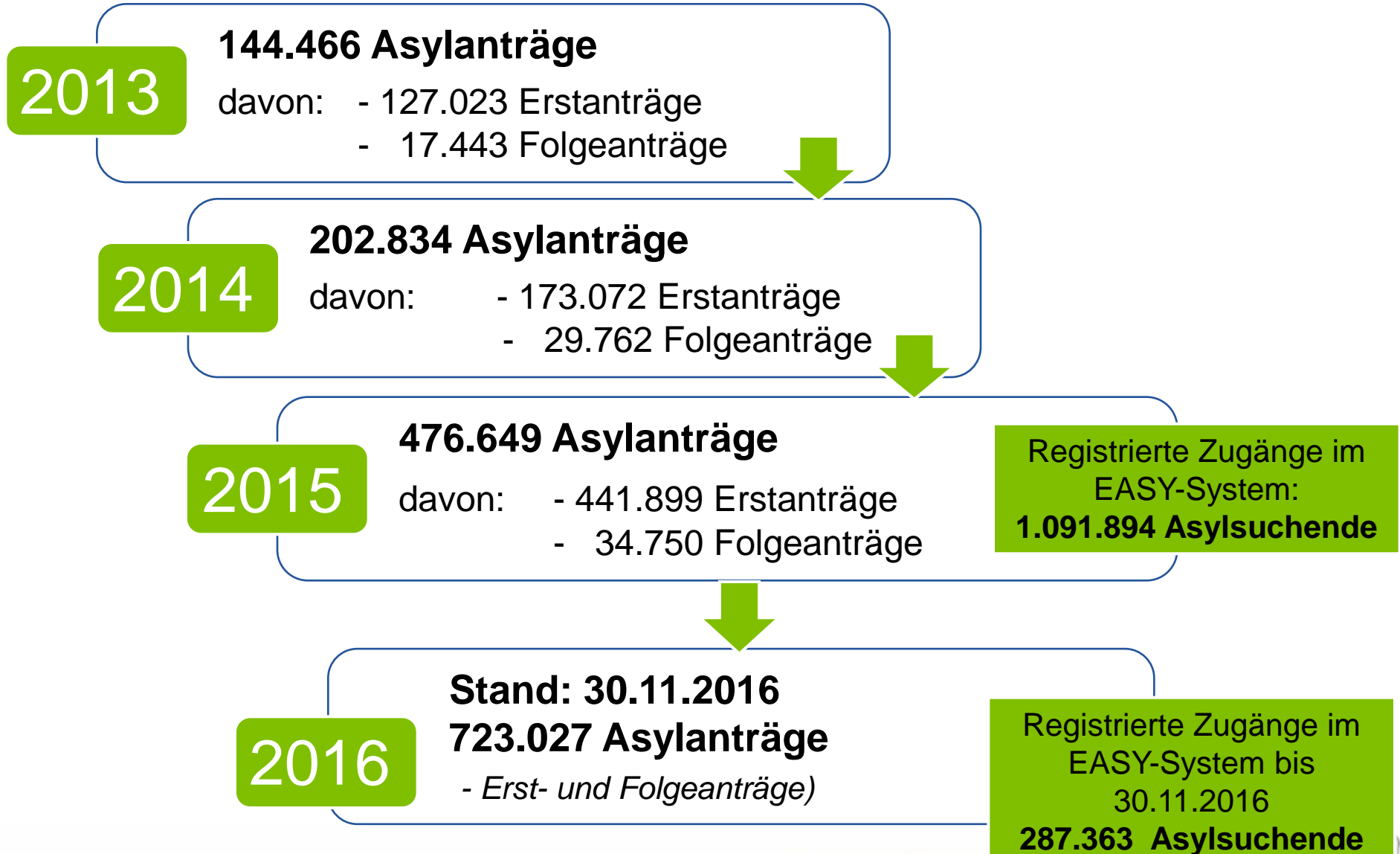


21. Dezember 2016

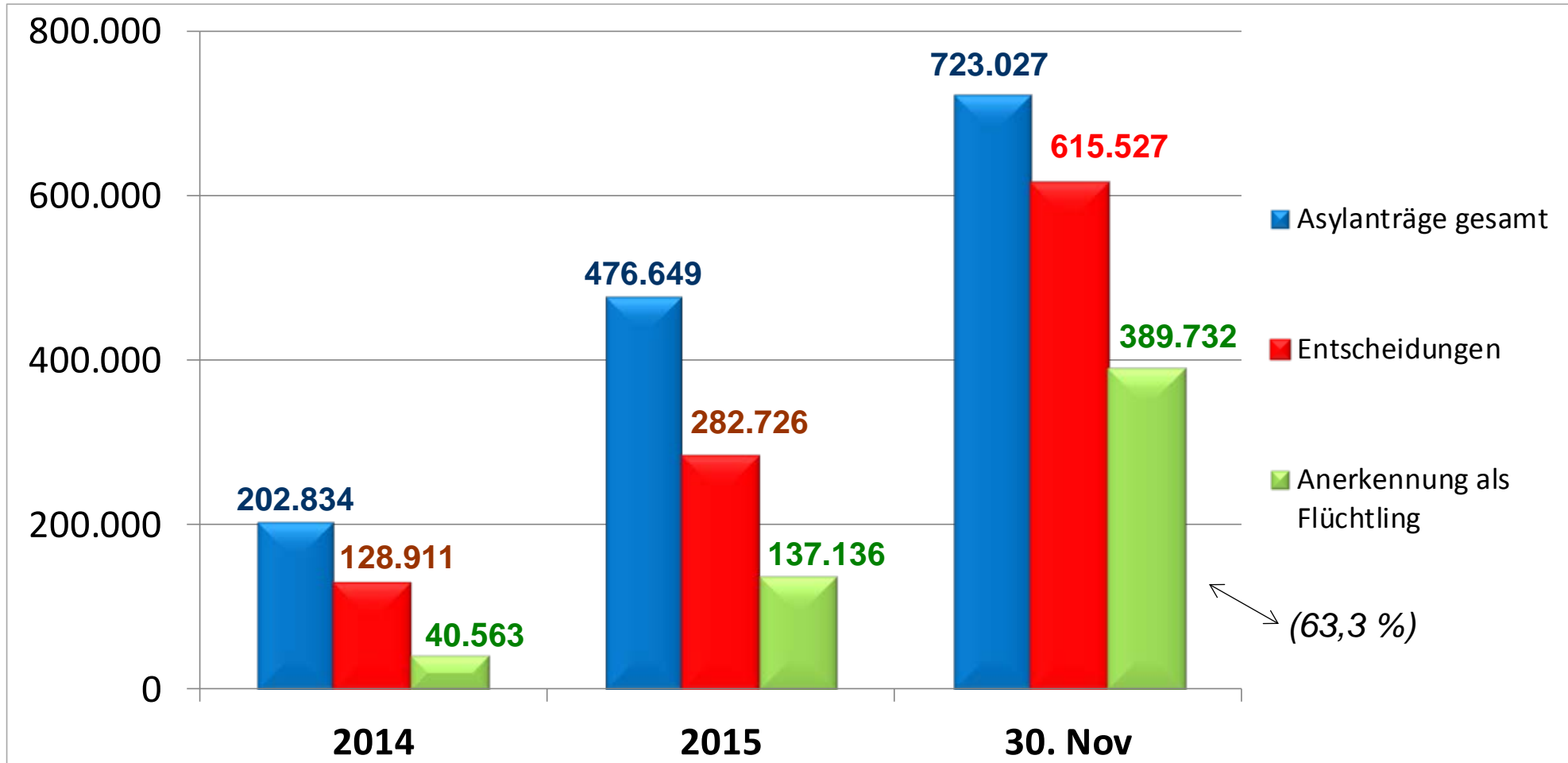
## Entwicklung, aktuelle Situation

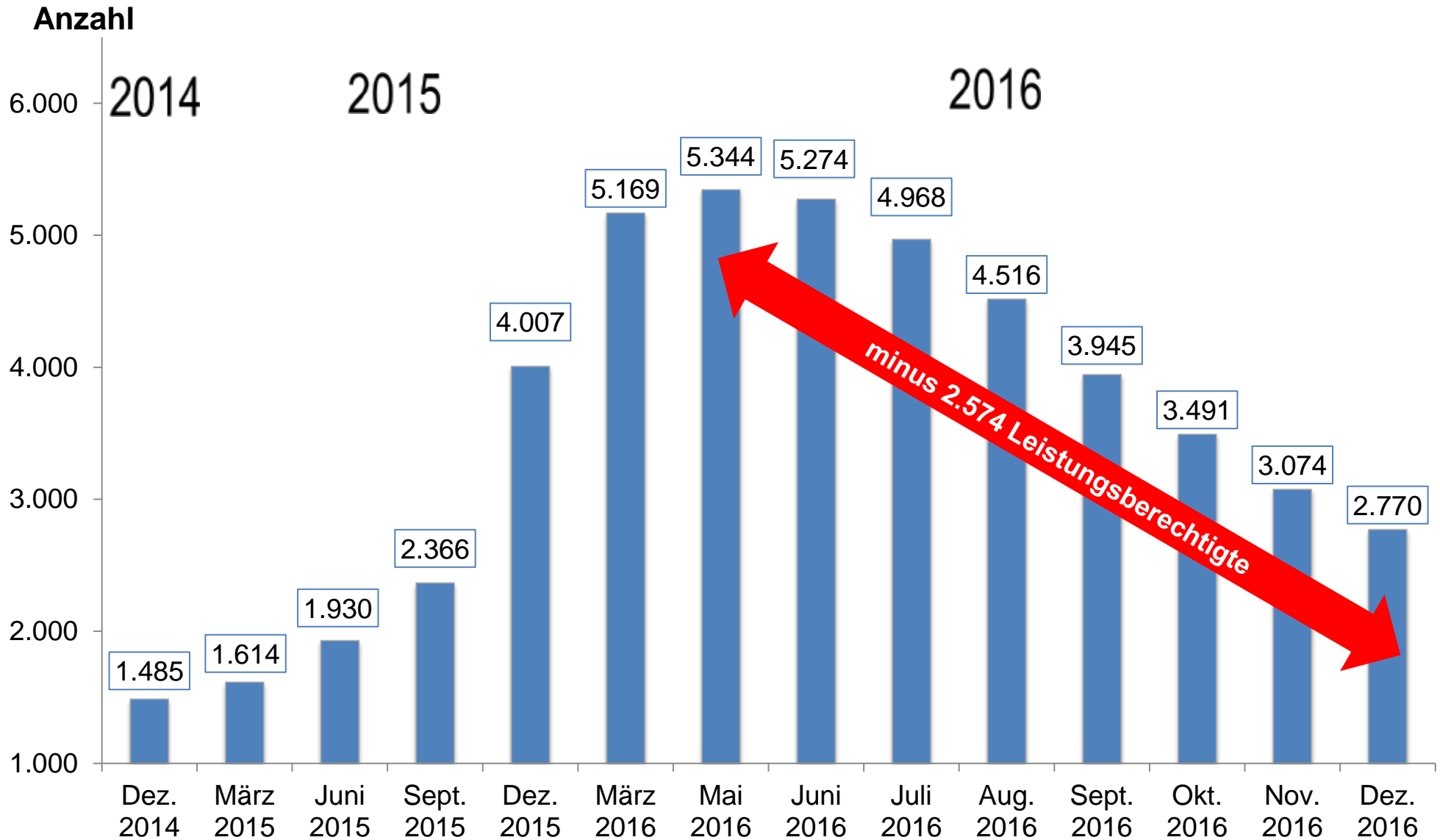
- bis 30.11.2016: bundesweit 702.492 Erstanträge, davon 262.268 aus Syrien, 124.909 aus Afghanistan und 94.251 aus dem Irak
- Plätze in Aufnahmeeinrichtungen pp. in Niedersachsen
  - künftig für insgesamt 20.840 Personen, derzeit sind 2.772 Plätze belegt
- in Niedersachsen 5.315 unbegleitete Minderjährige registriert (Emsland 158)
- von Mai 2016 bis Dezember 2016 sind **2.574** Asylsuchende aus dem Asylberberleistungsgesetz ausgeschieden (*weitgehend jetzt im SGB II*)
- Das Integrationsgesetz ist zum 06.08.2016 in Kraft getreten.
  - Bundesfinanzierung von 1,27 Mio. € für Flüchtlingsintegrationsmaßnahmen
  - Kommunen haben im Lk Emsland 284 Maßnahmeplätze eingerichtet ..
- Vom Land wurde eine neue Verteilquote für 2017 angekündigt

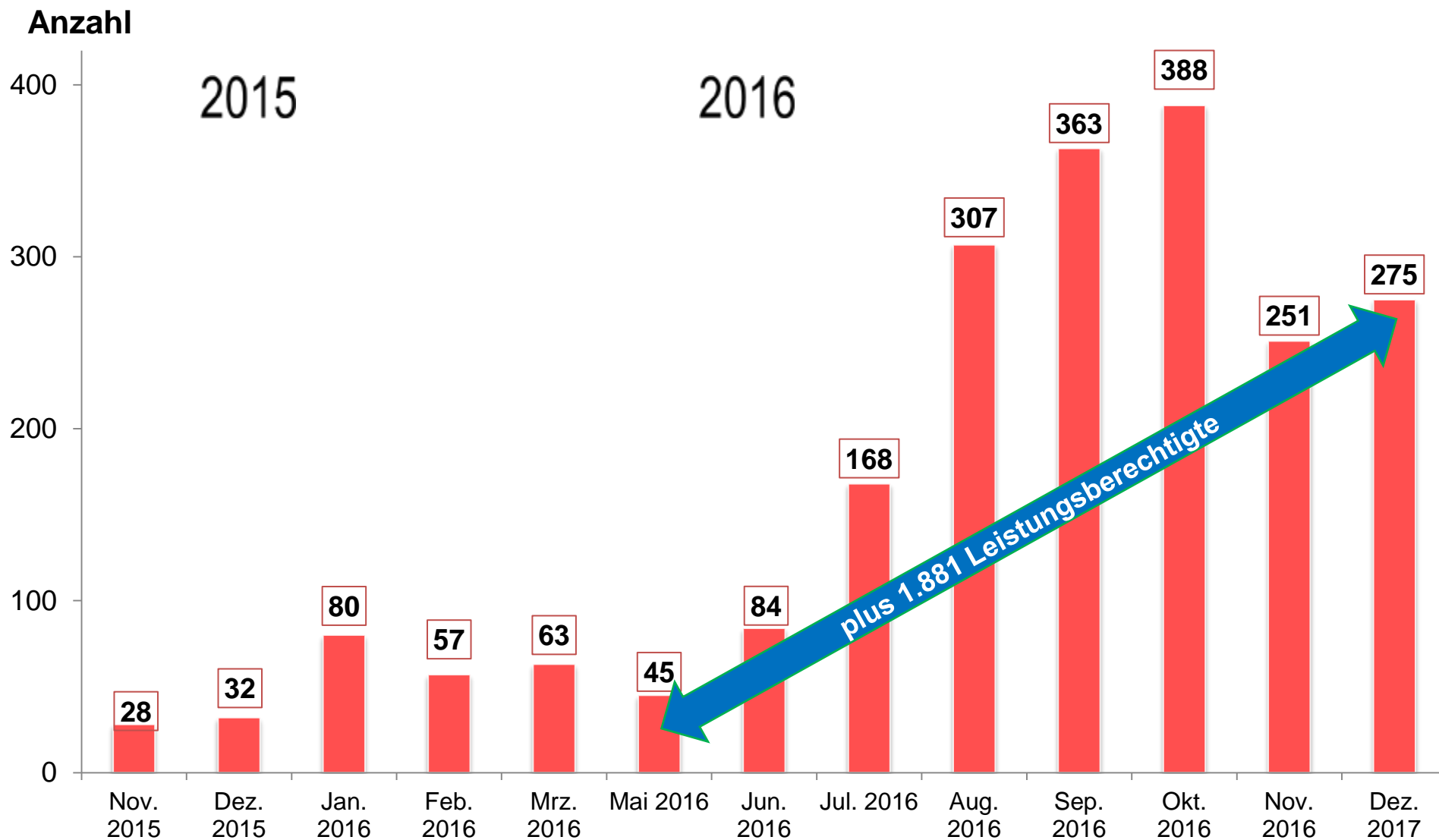
## Asylanträge



## Entscheidungen über Asylanträge







# Strukturdaten der Personen im laufenden Bezug von Leistungen nach dem Asylbewerberleistungsgesetz

**Gesamtzahl der Leistungsempfänger am 13.12.2016 → 2.770 Pers.**

## Geschlecht:

- männlich → 1.799 Pers. (65,0 %)
- weiblich → 971 Pers. (35,0 %)

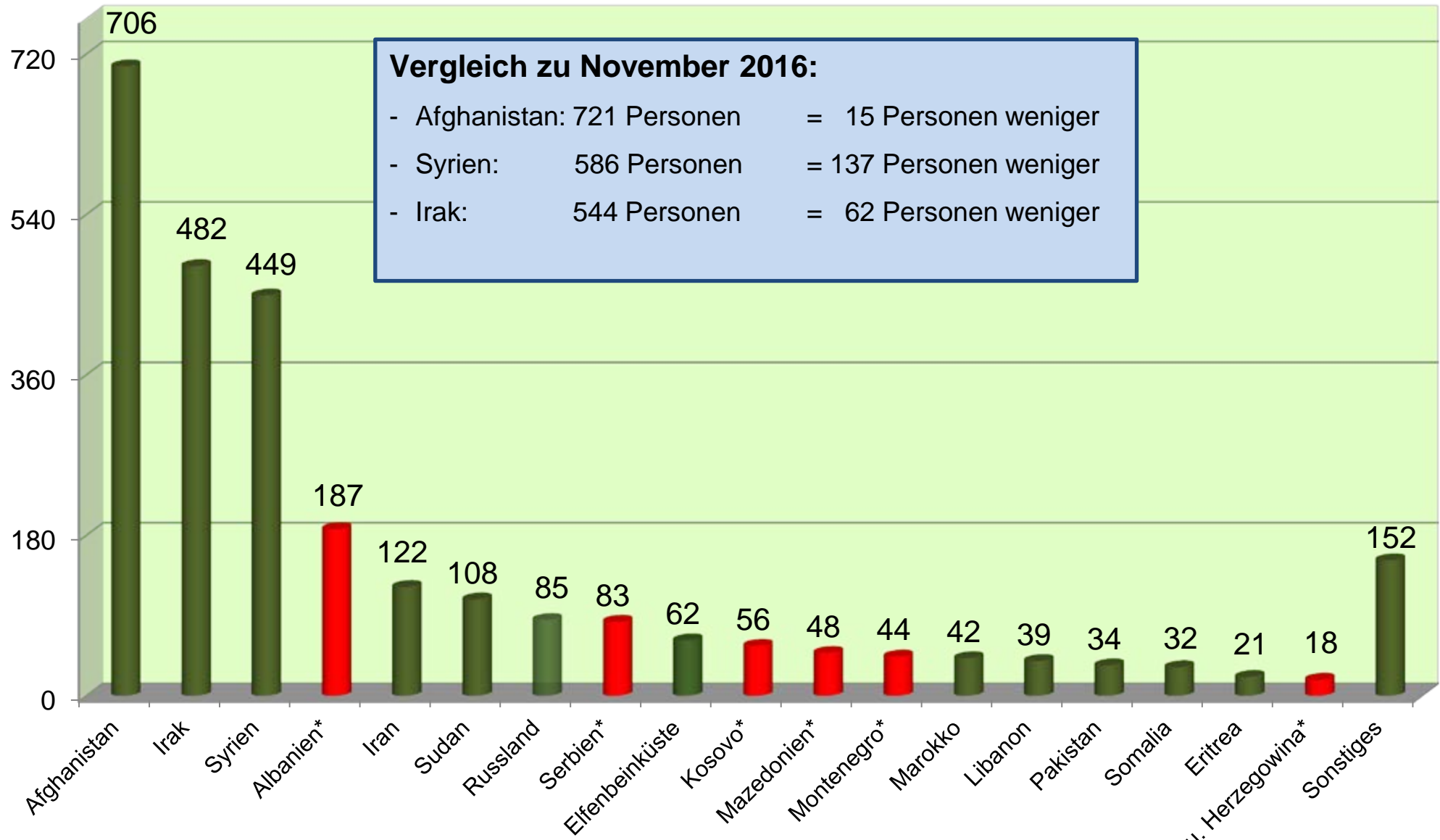
## Familienstand

- ledig → 2.064 Pers. (74,5 %)
- verheiratet → 639 Pers. (23,1 %)
- unbekannt, verw./getr. → 67 Pers. (2,4 %)

## Altersstruktur

- bis unter 6 Jahre → 393 Pers. (14,2 %)
  - 6 bis unter 18 Jahre → 582 Pers. (21,2 %)
  - 18 bis unter 30 Jahre → 1.004 Pers. (36,2 %)
  - 30 bis unter 50 Jahre → 672 Pers. (24,3 %)
  - 50 bis unter 65 Jahre → 102 Pers. ( 3,7 %)
  - 65 Jahre und älter → 17 Pers. ( 0,6 %)
- } 1.778 Pers. (64,2 %)





\*sichere Herkunftsländer gem. § 29a AsylG



# Freiwillige Ausreisen / Abschiebungen

